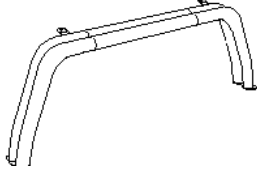


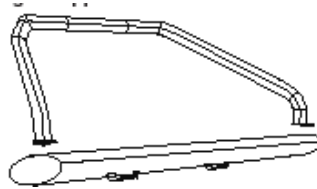
## AC-702 Bukócső

### Tartozékok:

1 Bukócső (1 db)



2 Bukócső láb (2 db)



3 Csavar M8x1,25x25 (10 db)



4 Rugós alátét M8 (10 db)



5 Alátét M8 (20 db)



6 Anyacsavar M8x1,25(10 db)



### Szükséges szerszámok:

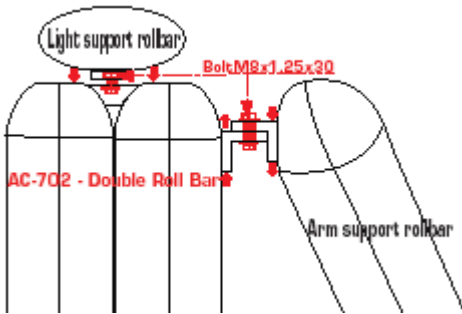
- Villáskulcs (13)
- Fúró (9mm)

### Szerelési útmutató:

Bukócső összeszerelése:

#### 1. lépés

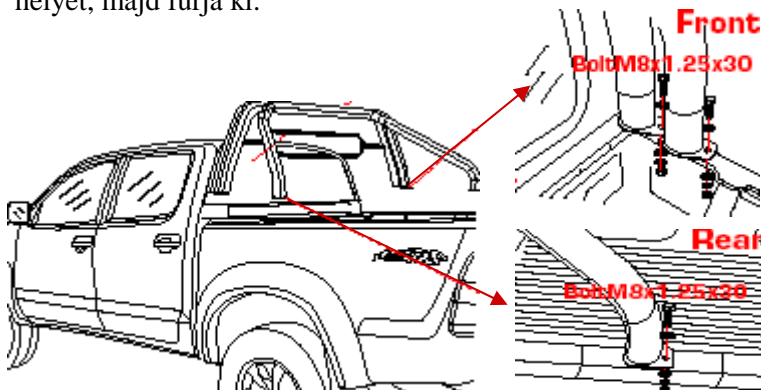
Illessze a bukócső lábat a bukócsőhöz, majd rögzítse hozzá az M8-as csavarral és alátétekkel a laposvasak segítségével. A lámpatartót 2db M8x1,25x25-ös csavar rögzíti.



Bukócső felszerelése a platóra:

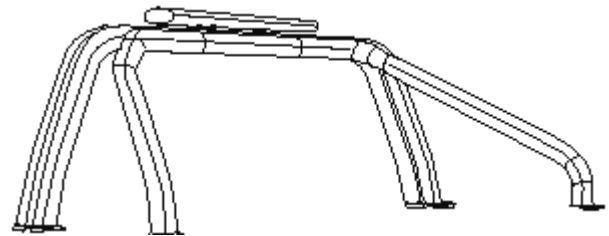
#### 1. lépés

Helyezze a bukócsövet a platóra jelölje meg a furatok helyét, majd fúrja ki.



#### 2. lépés

Kész.



#### 2. lépés

Kész.

