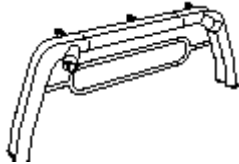


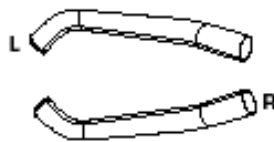
## AC-700 Bukócső

### Tartozékok:

1 Bukócső (1 db)



2 Bukócső láb (2 db)



3 Csavar M8x1,25x25 (8db)



4 Rugós alátét M8 (8db)



5 Alátét M8 (2 db)



6 Anyacsavar M8x1,25(8db)



### Szükséges szerszámok:

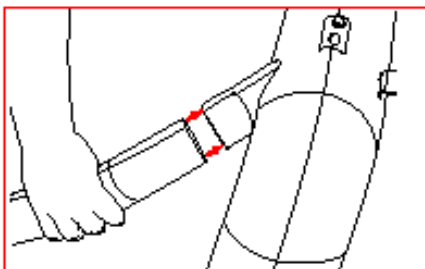
- Villáskulcs (13)
- Fúró (9mm)

### Szerelési útmutató:

Bukócső összeszerelése:

#### 1. lépés

Illessze a bukócső lábát a bukócsőhöz.



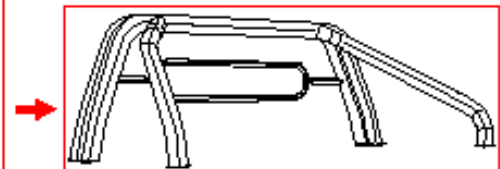
#### 2. lépés

Rögzítse a bukócsövet az m8-as csavarral és alátéttel.



#### 3. lépés

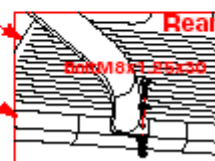
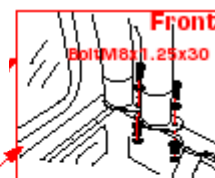
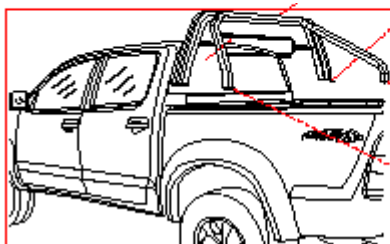
Kész.



Bukócső felszerelése a platóra:

#### 1. lépés

Helyezze a bukócsövet a platóra jelölje meg a furatok helyét, majd fúrja ki. Rögzítse a bukócsövet az M8x1,25x25-ös csavarokkal.



#### 2. lépés

Kész.

